

Juniorek


Pisemko Niepublicznego Przedszkola „Juniorek” w Inowrocławiu

Nr 4, grudzień 2016



BUTTERFLIES- MOTYLKI (3-latki)

CLOTHES- ubrania



AIMS- CELE:

- Określanie aktualnej pogody w j. angielskim,
- Wprowadzenie słownictwa dotyczącego ubrań ,
- Określanie koloru ubrań,
- Wprowadzenie słownictwa dotyczącego świąt,
- Oswajanie dzieci z brzmieniem języka obcego poprzez śpiewanie piosenek i zabawy ruchowe, słuchanie krótkich historyjek,
- Wdrażanie do reagowania na proste polecenia nauczyciela wydawane w j. angielskim,
- Rozwijanie sprawności manualnej poprzez kolorowanie, wykonywanie kart pracy.

NEW WORDS- NOWE SŁOWA:

Clothes- ubrania

Hat- czapka

Trousers- spodnie

Shoes- buty

Santa- św. Mikołaj
Christmas tree- choinka bożonarodzeniowa
Reindeer- renifer
Snowflake- płatek śniegu

REVISION- POWTÓRKA:

Yellow- żółty
Red- czerwony
Blue- niebieski
Dolly- laleczka
Train- pociąg
Plane- samolot
Ball- piłka

CLASSROOM LANGUAGE- SFORMUŁOWANIA STOSOWANE W TRAKCIE ZAJĘĆ:

What colour is it?- Jakiego to jest koloru?
What is it?- Co to jest?
Put on your shoes- załóż buty
Take off your shoes- zdejmij buty
I have got...- Ja mam...
How's the weather today?- Jaka jest dzisiaj pogoda?
It's sunny- jest słonecznie
It's cloudy- jest pochmurno
It's rainy- jest deszczowo
It's snowy- jest śnieżnie
It's windy- jest wietrznie
Wave your hands- machać rączkami
Stand up- wstań

Sit down- usiądź

Take your seats- zajmijcie miejsca

Make a circle- zróbmy koło

Jump- podskocz

Close your eyes- zamknij oczy

Open your eyes- otwórz oczy

Run- biegnij

Please, be quiet- proszę być cicho

Cross your legs- usiądź z nogami "na kokardkę"

Bring me...- przynieś mi...

Colour- pokoloruj

Skip- podskakiwać

Point to...- wskaż...



SONGS- PIOSENKI

Cookie put your trousers on- Cookie, załóż spodnie

Cookie put your trousers on,

Cookie put your trousers on,

Cookie put your trousers on,

Put your trousers on.

Cookie put your hat on,

Cookie put your hat on,

Cookie put your hat on,

Put your hat on.

Cookie put your shoes on,

Cookie put your shoes on,


Cookie put your shoes on,

Put your shoes on.

Cookie take your hat off,


Cookie take your hat off,





Cookie take your hat off,
Take your hat off.

Cookie take your shoes off,
Cookie take your shoes off,
Cookie take your shoes off,
take your shoes off.




Cookie take your trousers off,
Cookie take your trousers off
Cookie take your trousers off
take your trousers off.




EXTRA SONG- DODATKOWA PIOSENKA

Merry Christmas

We wish you a Merry Christmas
We wish you a Merry Christmas
We wish you a Merry Christmas
And a Happy New Year.



What's under the tree
For you and for me
We wish you a Merry Christmas
And a Happy New Year.



We wish you a Merry Christmas
We wish you a Merry Christmas
We wish you a Merry Christmas
And a Happy New Year.



HOMWORK- PRACA DOMOWA

Find 7 differences. Circle- Znajdź i zaznacz 7 różnic.





BEES- PSZCZÓŁKI (4-latki)



HELLO AGAIN!

AIMS- CELE:

- Poznanie podstawowych przyimków miejsca w j. angielskim,
- Określanie położenia osób i rzeczy,
- Wprowadzenie słownictwa dotyczącego świąt Bożego Narodzenia,
- Utrwalanie liczby mnogiej rzeczowników,
- Rozumienie poleceń wydawanych w j. angielskim i reagowanie na nie,
- Ilustrowanie ruchem treści piosenek,
- Doskonalenie rozumienia ze słuchu krótkich historyjek,
- Rozwijanie sprawności manualnych poprzez wykonywanie kart pracy.

NEW WORDS- NOWE SŁOWA:

On- na

In- w

Under- pod

Next to- obok

In front of- przed

Behind- za, z tyłu

Reindeer- renifer

Lights- lampki choinkowe

Angel- anioł
Ornaments- ozdoby choinkowe
Christmas tree- choinka
Carols- kolędy
Bells- dzwonki
Presents- prezenty
Snowman- bałwan
Snowflake- płatek śniegu
Star- gwiazda
Gingerbread man- piernikowy ludzik

CLASSROOM LANGUAGE- SFORMUŁOWANIA
STOSOWANE W TRAKCIE ZAJĘĆ:

Where is...?- Gdzie jest...?

Have you got...?- Czy masz...?

Yes, I have- Tak, mam

No, I haven't- Nie, nie mam

Do you like...?- Czy lubisz...?

Yes, I do- tak, lubię

No, I don't- Nie, nie lubię

Make a circle- zróbcie koło

Listen!- Słuchajcie

Point to- wskaż...

Open/close your eyes- Otwórz/zamknij oczy

How's the weather today?- Jaka jest dzisiaj pogoda?

What day is it today?- Jaki jest dzisiaj dzień?

What month is it?- Jaki jest miesiąc?

What season is it?- Jaka jest pora roku?

What colour is it?- Jaki to kolor?

SONGS- PIOSENKI

On, in, under, by



On, in, under, by.

On, in, under, by.

On, in, under, by.

Where is the spider?

On.



On, in, under, by.

On, in, under, by.

On, in, under, by.

Where is the spider?

In.

On, in, under, by.

On, in, under, by.

On, in, under, by.

Where is the spider?



Under.

On, in, under, by.

On, in, under, by.

On, in, under, by.
Where is the spider?

By.

On, in, under, by.
On, in, under, by.
On, in, under, by.
Where is the spider?

Bye bye!

EXTRA SONG- DODATKOWA PIOSENKA

Little snowflake

Snowflake, snowflake,
little snowflake.
Little snowflake
falling from the sky.
Snowflake, snowflake, little snowflake.
Falling, falling, falling, falling, falling,
falling, falling, falling, falling...
falling on my head.

Snowflake, snowflake, little snowflake.
Little snowflake falling from the sky.
Snowflake, snowflake, little snowflake.
Falling, falling, falling, falling, falling,
falling, falling, falling, falling...
falling on my nose.

Snowflake, snowflake, little snowflake.
Little snowflake falling from the sky.
Snowflake, snowflake, little snowflake.
Falling, falling, falling, falling, falling,



falling, falling, falling, falling...
falling in my hand.

Falling on my head.
Falling on my nose.
Falling in my hand.



Snowflake, snowflake, little snowflake...



HOMEWORK- PRACA DOMOWA

How many snowflakes do you see falling from the sky? Count them and write the number.

Ile spadających płatków śniegu widzisz? Policz je i napisz cyfrę.





LADYBIRDS- BIEDRONKI (5,6-latki)



CHRISTMAS MAGIC

AIMS- CELE:

- Poznanie nowych części garderoby, utrwalanie znajomości nazw części ciała,
- Poznanie słownictwa związanego ze świętami Bożego Narodzenia,
- Odpowiadanie na proste pytania dotyczące ilustracji,
- Śpiewanie kolędy w j. angielskim,
- Rozumienie historyjek i odpowiadanie na proste pytania dotyczące ich treści,
- Reagowanie na proste polecenia wydawane w j. angielskim,
- Rozwijanie sprawności manualnych poprzez wykonywanie kart pracy.

NEW WORDS- NOWE SŁOWA:

Tights- rajstopy

Boots- buty (kozaki, zimowe)

High heels- buty na wysokim obcasie

Slippers- kapcie

Gloves- rękawiczki

Fur coat- futrzany płaszcz

Wellingtons- kalosze

Sleigh- sanie

Star- gwiazda

Gingerbread man- pierniczkowy ludzik

Santa Claus- św. Mikołaj

Snowflake- płatek śniegu

Snowman- bałwan

Fireplace- kominek

Presents- prezenty

Bells- dzwonki

Carols- kolędy

Christmas tree- choinka

Ornaments- ozdoby choinkowe

Angel- anioł

Lights- lampki choinkowe

Candy cane- biało- czerwona laska (ozdoba choinkowa)

Chimney- komin

Reindeer- renifer

CLASSROOM LANGUAGE- SFORMUŁOWANIA
STOSOWANE W TRAKCIE ZAJĘĆ:

Put on- założyć

Take off- zdejmij

Have you got a...?- Czy masz...?

Would you like to play a game?- Czy chcielibyście zagrać w grę?

Help me to count- pomóżcie mi policzyć

How many... are there?- Ile jest...?

Let's decorate our Christmas tree- udekorujmy choinkę

Listen and match- Postuchaj i dopasuj

Where can it be?- Gdzie to może być?

What sound is it?- Co to za dźwięk?

Listen and put the stickers- postuchaj i przyklej naklejki

Join the dots and colour- połącz kropki i pokoloruj

What colour is it?- Jaki to kolor?

How's the weather today?- Jaka jest dzisiaj pogoda?

What day is it today?- Jaki jest dzisiaj dzień?

What month is it?- Jaki jest miesiąc?

What season is it?- Jaka jest pora roku?

Take your seats- Zajmijcie miejsca

Cross your legs- Usiądźcie z nogami „na kokardkę“

Make a circle- zróbcie koło

Here you are/ here you go- proszę (podając coś komuś)

Thank you- dziękuję

You're welcome- nie ma za co

Bless you!- na zdrowie! (gdy ktoś kichnie)

SONGS- PIOSENKI

Silent Night- Cicha noc

Silent night, holy night
All is calm, all is bright
Round yon virgin mother and child
Holy infant so tender and mild
Sleep in heavenly peace
Sleep in heavenly peace

Silent night, holy night
Son of God
Love's pure light
Radiant beams from thy holy face
With the dawn of redeeming grace
Jesus Lord at thy birth
Jesus Lord at thy birth



EXTRA SONG- DODATKOWA PIOSENKA

S-A-N-T-A

Red hat, white beard, twinkle in his eye.
Santa is his name-o.
S-A-N-T-A
S-A-N-T-A
S-A-N-T-A
And Santa is his name-o.

Red hat, white beard, twinkle in his eye.
Santa is his name-o.

*-A-N-T-A

(*- clap your hands)

*-A-N-T-A



*-A-N-T-A

And Santa is his name-o.

Red hat, white beard, twinkle in his eye.

Santa is his name-o.

*-*N-T-A

*-*N-T-A

*-*N-T-A

And Santa is his name-o.



Red hat, white beard, twinkle in his eye.

Santa is his name-o.

*-T-A

--*T-A

--*T-A

And Santa is his name-o.

*_*_



Red hat, white beard, twinkle in his eye.

Santa is his name-o.

--*_*-A

--*_*-A

--*_*-A

And Santa is his name-o.

Red hat, white beard, twinkle in his eye.

Santa is his name-o.

*_*_*_*_*

*_*_*_*_*

*_*_*_*_*

And Santa is his name-o.

S-A-N-T-A

S-A-N-T-A

S-A-N-T-A

And Santa is his name-o.





HOMWORK- PRACA DOMOWA

Draw Santa's face- narysuj twarz św. Mikołaja

