



JUNIOREK

Pisemko z języka angielskiego

Niepublicznego Przedszkola „Juniorek” w Inowrocławiu

No. 4, December 2018



BEES/PSZCZÓŁKI

Grupa 3 - latków



SECTION:

MERRY CHRISTMAS/WESOŁYCH ŚWIĄT

AIMS- CELE:

- Wprowadzenie prostego słownictwa dotyczącego Świąt Bożego Narodzenia.
- Przypomnienie określeń, czy coś jest duże (big), czy małe (little),
- Oswajanie dzieci z brzmieniem języka obcego poprzez śpiewanie piosenek i zabawy ruchowe,
- Wdrażanie do reagowania na proste polecenia nauczyciela wydawane w j. angielskim,
- Rozwijanie sprawności manualnej poprzez kolorowanie, wykonywanie kart pracy.

NEW WORDS- NOWE SŁOWA:

Happy- szczęśliwy

Sad- smutny
Mummy- mama
Daddy- tata
Christmas- święta Bożego Narodzenia
Santa Claus/ Father Christmas - św. Mikołaj
Christmas tree- choinka bożonarodzeniowa
Bauble- bombka (na choinkę)
Reindeer- renifer
Bell- dzwonek
Star- gwiazda
Christmas card- kartka świąteczna
Snowflake- płatek śniegu

CLASSROOM LANGUAGE - SFORMUŁOWANIA STOSOWANE W TRAKCIE ZAJĘĆ:

What colour is it?- Jakiego to jest koloru?
What is it?- Co to jest?
Touch your...- dotknij swoich...
How are you?- jak się masz?
Fine- dobrze, w porządku
Please- proszę
Thank you- dziękuję
Play- bawić się, grać
What do you want for Christmas?- Co chcesz dostać na święta?
Put on your shoes- załóż buty
Take off your shoes- zdejmij buty
I have got...- Ja mam...
Wave your hands- machać rączkami
Stand up- wstań
Sit down- usiądź
Take your seats- zajmijcie miejsca
Make a circle- zróbmy koło
Jump- podskocz
Close your eyes- zamknij oczy
Open your eyes- otwórz oczy
Run- biegnij
Please, be quiet- proszę być cicho

Cross your legs- usiądź z nogami "na kokardkę"

Bring me...- przynieś mi...

Colour- pokoloruj

Skip- podskakiwać

Point to...- wskaż..

SONG - PIOSENKA:

'Little snowflake' - <https://www.youtube.com/watch?v=tbbKjDjMDok>

Snowflake, snowflake, little snowflake.

Little snowflake falling from the sky.

Snowflake, snowflake, little snowflake.

Falling, falling, falling, falling, falling,

falling, falling, falling, falling...

falling on my head.

Snowflake, snowflake, little snowflake.

Little snowflake falling from the sky.

Snowflake, snowflake, little snowflake.

Falling, falling, falling, falling, falling,

falling, falling, falling, falling...

falling on my nose.

Snowflake, snowflake, little snowflake.

Little snowflake falling from the sky.

Snowflake, snowflake, little snowflake.

Falling, falling, falling, falling, falling,

falling, falling, falling, falling...

falling in my hand.

Falling on my head.

Falling on my nose.

Falling in my hand.

Snowflake, snowflake, little snowflake...



Homework

HOMEWORK - PRACA DOMOWA

Ornament Coloring

Color the ornaments for holiday decoration.





LADYBIRDS/BIEDRONKI

Grupa 4 - latków



SECTION:

MERRY CHRISTMAS/WESOŁYCH ŚWIĄT

AIMS- CELE:

- Wprowadzenie słownictwa dotyczącego świąt Bożego Narodzenia,
- Utrwalanie nazw kolorów oraz liczebników w j. angielskim,
- Rozwijanie umiejętności prowadzenia krótkiego dialogu w zabawie,
- Rozumienie poleceń wydawanych w j. angielskim i reagowanie na nie,
- Ilustrowanie ruchem treści piosenek,
- Rozwijanie sprawności manualnych poprzez wykonywanie kart pracy.

NEW WORDS- NOWE SŁOWA:

Santa Claus- święty Mikołaj

Reindeer- renifer

Lights- lampki choinkowe

Angel- anioł

Ornaments- ozdoby choinkowe

Christmas tree- choinka

Bells- dzwonki

Presents- prezenty

Snowman- bałwan

Snowflake- płatek śniegu

Star- gwiazda

Gingerbread man- piernikowy ludzik

CLASSROOM LANGUAGE - SFORMUŁOWANIA STOSOWANE W TRAKCIE ZAJĘĆ:

What colour is it?- Jakiego to jest koloru?
What is it?- Co to jest?
Where is...?- Gdzie jest...?
Where are you?- Gdzie jesteście?
Here I am- tu jestem
Have you got...?- Czy masz...?
Do you like...?- Czy lubisz...?
Yes, I do- tak, lubię
No, I don't- Nie, nie lubię
Make a circle- zróbcie koło
Listen!- Słuchajcie
Point to- wskaż...
Let's count- policzmy
Open/close your eyes- Otwórz/zamknij oczy
How's the weather today?- Jaka jest dzisiaj pogoda?
What day is it today?- Jaki jest dzisiaj dzień?
What season is it?- Jaka jest pora roku?
What colour is it?- Jaki to kolor?

SONGS - PIOSENKI:

S-A-N-T-A | Super Simple Songs -
<https://www.youtube.com/watch?v=mGAYzIqj-aE>

Red hat, white beard, twinkle in his eye.

Santa is his name-o.

S-A-N-T-A S-A-N-T-A S-A-N-T-A

And Santa is his name-o.

Red hat, white beard, twinkle in his eye.

Santa is his name-o.



*-A-N-T-A *-A-N-T-A *-A-N-T-A

And Santa is his name-o.

Red hat, white beard, twinkle in his eye.

Santa is his name-o.

*-*N-T-A *-*N-T-A *-*N-T-A

And Santa is his name-o.

Red hat, white beard, twinkle in his eye.

Santa is his name-o.

--*T-A *-*-*T-A *-*-*T-A

And Santa is his name-o.

Red hat, white beard, twinkle in his eye.

Santa is his name-o.

--*-*A *-*-*-*A *-*-*-*A

And Santa is his name-o.

Red hat, white beard, twinkle in his eye.

Santa is his name-o.

*_*_*_*_* *_*_*_*_* *_*_*_*_*

And Santa is his name-o.

S-A-N-T-A S-A-N-T-A S-A-N-T-A

And Santa is his name-o.


Homework

HOMWORK - PRACA DOMOWA

Connect the dots and colour the picture. Name what do see in the picture. / Połącz kropeczki i pokoloruj obrazek. Nazwij co na nim widzisz.

KindergartenWorksheets

Fun Kindergarten Christmas Worksheet



Name _____

Let's connect the dots and color the reindeer!





BUTTERFLIES/MOTYLKI

Grupa 5,6 - latków



SECTION:

CHRISTMAS/ŚWIĘTA BOŻEGO NARODZENIA

AIMS- CELE:

- Poznanie słownictwa związanego ze świętami Bożego Narodzenia,
- Odpowiadanie na proste pytania dotyczące ilustracji,
- Śpiewanie piosenek świątecznych w j. angielskim,
- Rozwijanie umiejętności prowadzenia krótkiego dialogu w zabawie,
- Rozumienie historyjek i odpowiadanie na proste pytania dotyczące ich treści,
- Reagowanie na proste polecenia wydawane w j. angielskim,
- Rozwijanie sprawności manualnych poprzez wykonywanie kart pracy.

NEW WORDS- NOWE SŁOWA:

Sleigh- sanie
Star- gwiazda
Gingerbread man- pierniczkowy ludzik
Santa Claus- św. Mikołaj
Snowflake- płatek śniegu
Snowman- bałwan
Fireplace- kominek
Presents- prezenty
Bells- dzwonki
Carols- kolędy
Christmas tree- choinka
Ornaments- ozdoby choinkowe

Angel- anioł
Lights- lampki choinkowe
Candy cane- biało- czerwona laska (ozdoba choinkowa)
Chimney- komin
Reindeer- renifer
North Pole- Biegun Północny

CLASSROOM LANGUAGE - SFORMUŁOWANIA STOSOWANE W TRAKCIE ZAJĘĆ:

What do you want for Christmas?- Co chciałbyś dostać na święta?
Santa, where are you?- Mikołaju, gdzie jesteś?
Here I am- tu jestem
Have you got a...?- Czy masz...?
Would you like to play a game?- Czy chcielibyście zagrać w grę?
Take one thing out of the box- wyjmij jedną rzecz z pudełka
Help me to count- pomóżcie mi policzyć
How many... are there?- Ile jest...?
Jump three times- podskocz trzy razy
Let's decorate our Christmas tree- udekorujmy choinkę
Listen and match- Posłuchaj i dopasuj
Where can it be?- Gdzie to może być?
What sound is it?- Co to za dźwięk?
Listen and put the stickers- posłuchaj i przyklej naklejki
Join the dots and colour- połącz kropki i pokoloruj
What colour is it?- Jaki to kolor?
How's the weather today?- Jaka jest dzisiaj pogoda?
What day is it today?- Jaki jest dzisiaj dzień?
What month is it?- Jaki jest miesiąc?
What season is it?- Jaka jest pora roku?
Take your seats- Zajmijcie miejsca
Cross your legs- Usiądźcie z nogami „na kokardkę”
Make a circle- zróbcie koło
Here you are/ here you go- proszę (podając coś komuś)
Thank you- dziękuję
You're welcome- nie ma za co
Bless you!- na zdrowie! (gdy ktoś kichnie)

SONGS - PIOSENKI

The Santa Claus Rock! - <https://www.youtube.com/watch?v=8KvNsMQkycU>

Wave to the people!
Stomp with your feet!
Hands on your hips
Now twist with the beat!

And Rock!

The Santa Claus Rock!

Oh Yeah -

Uh - hUh

The Santa Claus Rock! x 2

(Girls) Hey Hey!

(Boys) Hey hey!

(Girls) Ho Ho!

(Boys) Ho Ho!

(Girls) Hey Hey Hey!

(Boys) Hey Hey Hey!

(Girls) Ho Ho Ho!

(Boys) Ho Ho Ho!

Yeah Rock!

The Santa Claus Rock!

Oh Yeah -



Uh - hUh

The Santa Claus Rock!

Oh Yeah -

Uh - hUh

The Santa Claus Rock! x 4

Homework



HOMWORK - PRACA DOMOWA






Christmas Learning Fun Addition Practice

Name _____

Add the Christmas Cookies.

1.  +  = _____

2.  +  = _____

3.  +  = _____

OPRACOWAŁA: lic. Aneta Jasnowska