



JUNIOREK

Pisemko z języka angielskiego

Niepublicznego Przedszkola „Juniorek” w Inowrocławiu

No. 1, December 2019



BUTTERFLIES/MOTYLKI

Grupa 3 - latków



SECTION:

MERRY CHRISTMAS/WESOŁYCH ŚWIĄT

AIMS- CELE:

- Wprowadzenie prostego słownictwa dotyczącego Świąt Bożego Narodzenia.
- Przypomnienie określeń, czy coś jest duże (big), czy małe (little),
- Oswajanie dzieci z brzmieniem języka obcego poprzez śpiewanie piosenek i zabawy ruchowe,
- Wdrażanie do reagowania na proste polecenia nauczyciela wydawane w j. angielskim,
- Rozwijanie sprawności manualnej poprzez kolorowanie, wykonywanie kart pracy.

NEW WORDS- NOWE SŁOWA:

Happy- szczęśliwy

Sad- smutny
Mummy- mama
Daddy- tata
Christmas- święta Bożego Narodzenia
Santa Claus/ Father Christmas - św. Mikołaj
Christmas tree- choinka bożonarodzeniowa
Bauble- bombka (na choinkę)
Reindeer- renifer
Bell- dzwonek
Star- gwiazda
Christmas card- kartka świąteczna
Snowflake- płatek śniegu

RECYCLED WORDS/SŁOWA, KTÓRE SĄ UTRWALANE:



A DOLLY



A BALL



A PLANE



A TRAIN

CLASSROOM LANGUAGE - SFORMUŁOWANIA STOSOWANE W TRAKCIE ZAJĘĆ:

What colour is it?- Jakiego to jest koloru?

What is it?- Co to jest?

Touch your...- dotknij swoich...

How are you?- jak się masz?

Fine- dobrze, w porządku

Please- proszę

Thank you- dziękuję

Play- bawić się, grać

What do you want for Christmas?- Co chcesz dostać na święta?

Put on your shoes- załóż buty

Take off your shoes- zdejmij buty

I have got...- Ja mam...

Wave your hands- machać rączkami

Stand up- wstań

Sit down- usiądź

Take your seats- zajmijcie miejsca

Make a circle- zróbmy koło

Jump- podskocz

Close your eyes- zamknij oczy

Open your eyes- otwórz oczy

Run- biegnij

Please, be quiet- proszę być cicho

Cross your legs- usiądź z nogami "na kokardkę"

Bring me...- przynieś mi...

Colour- pokoloruj

Skip- podskakiwać

Point to...- wskaż..

SONGS - PIOSENKI:

'Little snowflake' - <https://www.youtube.com/watch?v=tbbKjDjMDok>

Snowflake, snowflake, little snowflake.

Little snowflake falling from the sky.

Snowflake, snowflake, little snowflake.

Falling, falling, falling, falling, falling, falling, falling, falling...

falling on my head.

Snowflake, snowflake, little snowflake.

Little snowflake falling from the sky.

Snowflake, snowflake, little snowflake.

Falling, falling, falling, falling, falling, falling, falling, falling, falling...
falling on my nose.

Snowflake, snowflake, little snowflake.

Little snowflake falling from the sky.

Snowflake, snowflake, little snowflake.

Falling, falling, falling, falling, falling, falling, falling, falling, falling...

falling in my hand.

Falling on my head.

Falling on my nose.

Falling in my hand.


Snowflake, snowflake, little snowflake...



HOMWORK - PRACA DOMOWA

COLOUR THE ORNAMENTS - POKOLORUJ DEKORACJE ŚWIĄTECZNE





LADYBIRDS/BIEDRONKI

Grupa 4,5 - latków



SECTION:

MERRY CHRISTMAS/WESOŁYCH ŚWIĄT

AIMS- CELE:

- Wprowadzenie słownictwa dotyczącego świąt Bożego Narodzenia,
- Utrwalanie nazw kolorów oraz liczebników w j. angielskim,
- Rozwijanie umiejętności prowadzenia krótkiego dialogu w zabawie,
- Rozumienie poleceń wydawanych w j. angielskim i reagowanie na nie,
- Ilustrowanie ruchem treści piosenek,
- Rozwijanie sprawności manualnych poprzez wykonywanie kart pracy.

NEW WORDS- NOWE SŁOWA:

Santa Claus- święty Mikołaj

Reindeer- renifer

Lights- lampki choinkowe

Angel- anioł

Ornaments- ozdoby choinkowe

Christmas tree- choinka

Bells- dzwonki

Presents- prezenty

Snowman- bałwan

Snowflake- płatek śniegu

Star- gwiazda

Gingerbread man- piernikowy ludzik

CLASSROOM LANGUAGE - SFORMUŁOWANIA STOSOWANE W TRAKCIE ZAJĘĆ:

What colour is it?- Jakiego to jest koloru?

What is it?- Co to jest?

Touch your...- dotknij swoich...

How are you?- jak się masz?

Fine- dobrze, w porządku

Please- proszę

Thank you- dziękuję

Play- bawić się, grać

What do you want for Christmas?- Co chcesz dostać na święta?

Put on your shoes- załóż buty

Take off your shoes- zdejmij buty

I have got...- Ja mam...

Wave your hands- machać rączkami

Stand up- wstań

Sit down- usiądź

Take your seats- zajmijcie miejsca

Make a circle- zróbmy koło

Jump- podskocz

Close your eyes- zamknij oczy

Open your eyes- otwórz oczy

Run- biegnij

Please, be quiet- proszę być cicho

Cross your legs- usiądź z nogami "na kokardkę"

Bring me...- przynieś mi...

Colour- pokoloruj

Skip- podskakiwać

Point to...- wskaż..

SONGS - PIOSENKI:

S-A-N-T-A | Super Simple Songs

<https://www.youtube.com/watch?v=mGAYzlqj-aE>

Red hat, white beard, twinkle in his eye.

Santa is his name-o.

S-A-N-T-A S-A-N-T-A S-A-N-T-A

And Santa is his name-o.

Red hat, white beard, twinkle in his eye.

Santa is his name-o.

*-A-N-T-A *-A-N-T-A *-A-N-T-A

And Santa is his name-o.

Red hat, white beard, twinkle in his eye.

Santa is his name-o.

- -N-T-A *-* -N-T-A *-* -N-T-A

And Santa is his name-o.

Red hat, white beard, twinkle in his eye.

Santa is his name-o.

- -* -T-A *-* -* -T-A *-* -* -T-A

And Santa is his name-o.



Red hat, white beard, twinkle in his eye.

Santa is his name-o.

*_*_*_*-A *_*_*_*-A *_*_*_*-A

And Santa is his name-o.

Red hat, white beard, twinkle in his eye.

Santa is his name-o.

*_*_*_*_* *_*_*_*_* *_*_*_*_*

And Santa is his name-o.

S-A-N-T-A S-A-N-T-A S-A-N-T-A

And Santa is his name-o.



Homework

HOMEWORK - PRACA DOMOWA

Connect the dots and colour the picture. Name what do see in the picture./ Połącz kropeczki i pokoloruj obrazek. Nazwij co na nim widzisz.







BEEES/PSZCZÓŁKI

Grupa 6 - latków

SECTION:

MERRY CHRISTMAS/WESOŁYCH ŚWIĄT

AIMS- CELE:

- Poznanie słownictwa związanego ze świętami Bożego Narodzenia,
- Odpowiadanie na proste pytania dotyczące ilustracji,
- Śpiewanie piosenek świątecznych w j. angielskim,
- Rozwijanie umiejętności prowadzenia krótkiego dialogu w zabawie,
- Rozumienie historyjek i odpowiadanie na proste pytania dotyczące ich treści,
- Reagowanie na proste polecenia wydawane w j. angielskim,
- Rozwijanie sprawności manualnych poprzez wykonywanie kart pracy.

NEW WORDS- NOWE SŁOWA:

Sleigh- sanie

Star- gwiazda

Gingerbread man- pierniczkowy ludzik

Santa Claus- św. Mikołaj

Snowflake- płatek śniegu

Snowman- bałwan

Fireplace- kominek

Presents- prezenty

Bells- dzwonki

Carols- kolędy

Christmas tree- choinka

Ornaments- ozdoby choinkowe

Angel- anioł

Lights- lampki choinkowe

Candy cane- biało- czerwona laska (ozdoba choinkowa)

Chimney- komin

Reindeer- renifer

North Pole- Biegun Północny

CLASSROOM LANGUAGE - SFORMUŁOWANIA STOSOWANE W TRAKCIE ZAJĘĆ:

What do you want for Christmas?- Co chciałbyś dostać na święta?

Santa, where are you?- Mikołaju, gdzie jesteś?

Here I am- tu jestem

Have you got a...?- Czy masz...?

Would you like to play a game?- Czy chcielibyście zagrać w grę?

Take one thing out of the box- wyjmij jedną rzecz z pudełka

Help me to count- pomóżcie mi policzyć

How many... are there?- Ile jest...?

Jump three times- podskocz trzy razy

Let's decorate our Christmas tree- udekorujmy choinkę

Listen and match- Posłuchaj i dopasuj

Where can it be?- Gdzie to może być?

What sound is it?- Co to za dźwięk?

Listen and put the stickers- posłuchaj i przyklej naklejki

Join the dots and colour- połącz kropki i pokoloruj

What colour is it?- Jaki to kolor?

How's the weather today?- Jaka jest dzisiaj pogoda?

What day is it today?- Jaki jest dzisiaj dzień?

What month is it?- Jaki jest miesiąc?

What season is it?- Jaka jest pora roku?

Take your seats- Zajmijcie miejsca

Cross your legs- Usiądźcie z nogami „na kokardkę”

Make a circle- zróbcie koło

Here you are/ here you go- proszę (podając coś komuś)

Thank you- dziękuję

You're welcome- nie ma za co

Bless you!- na zdrowie! (gdy ktoś kichnie)

SONGS - PIOSENKI

The Santa Claus Rock! - <https://www.youtube.com/watch?v=8KvNsMQkycU>

Wave to the people!

Stomp with your feet!

Hands on your hips Now twist with the beat!

And Rock! The Santa Claus Rock!

Oh Yeah - Uh - hUh The Santa Claus Rock! x 2

(Girls) Hey Hey! (Boys) Hey hey! (Girls) Ho Ho! (Boys) Ho Ho! (Girls) Hey Hey Hey!
(Boys) Hey Hey Hey! (Girls) Ho Ho Ho! (Boys) Ho Ho Ho!

Yeah Rock! The Santa Claus Rock! Oh Yeah -

Uh - hUh The Santa Claus Rock!

Oh Yeah - Uh - hUh The Santa Claus Rock! x 4



Homework

HOMEWORK - PRACA DOMOWA



KindergartenWorksheets.net






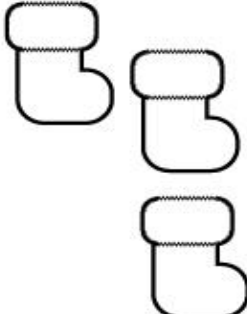
Christmas Learning Fun Addition Practice

Name _____

Add the Christmas items.

1.  +  = _____

2.  +  = _____

3.  +  = _____